

Systemstand CLASSIC, 32 qm (2 m x 16 m), Eckstandvarianten mit Öffnung

System Stand CLASSIC, 32 sqm (2 m x 16 m), open corner options

Darstellungen eines Eckstands mit Seitenwandöffnung zum 2. Gang, gesehen vom Hauptgang mit Blick auf den Stand. Die Zeichnungen zeigen ausschließlich Varianten an der rechten Standseite; je nach Platzierung können diese auch an der linken Standseite vorgenommen werden. Die abgebildeten Stützwände können auf Wunsch und kostenfrei gegen 1m Systemwände ersetzt werden. Stützwände können links oder rechts am jeweiligen 2m Rasterpunkt gesetzt werden; mit * markierte Stützwände können um 90° gedreht werden. Diagrams of a corner stand with side wall opening to the 2nd aisle, seen from the main aisle looking into the stand. The drawings show variants for the right-hand side; depending on the positioning, these can also be made on the left-hand side. The support walls shown can be replaced by 1 m system walls on request and free of charge. Support walls can be placed on the left or right at the respective 2m grid point; support walls marked with * may be rotated by 90°

1

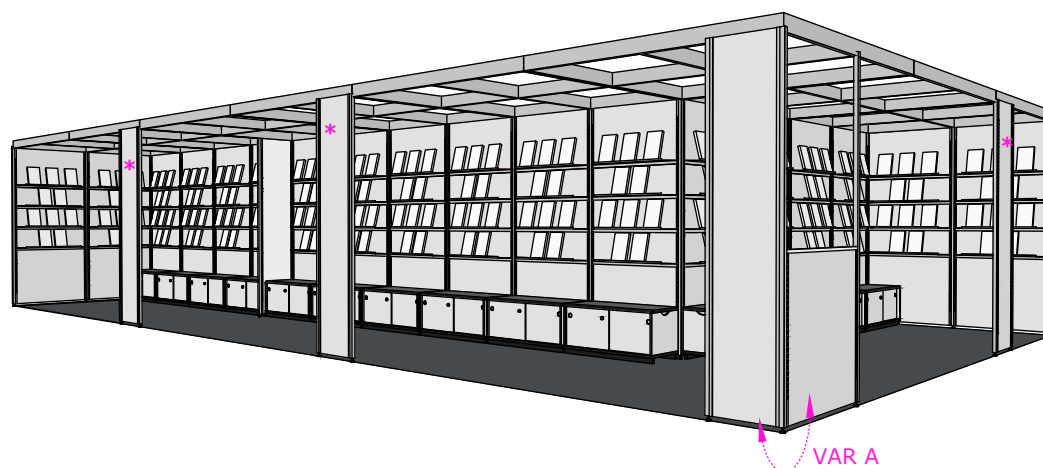
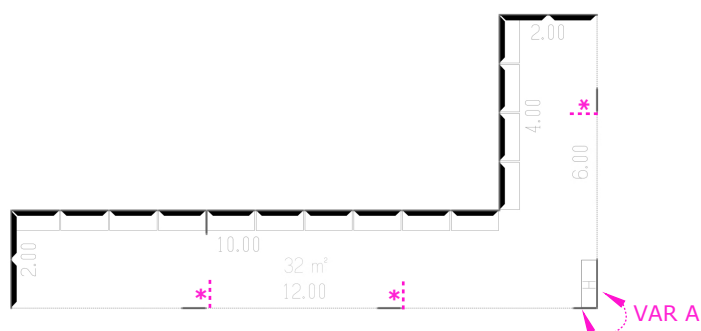

Weitere Standardvarianten sind möglich, analog zu den 16 qm (2 m x 8 m) Eckstand Varianten. Zu beachten ist lediglich, dass gangseitig alle 4 m und an der Rückwand alle 8 m aus statischen Gründen eine Stützwand platziert werden muss.

Systemstand CLASSIC, 32 qm, Eckstandvarianten mit Öffnung für eine polygonale Standform

System Stand CLASSIC, 32 sqm, open corner options for a polygonal stand shape

Darstellungen eines Eckstands mit Seitenwandöffnung zum 2. Gang, gesehen vom Hauptgang mit Blick auf den Stand. Die Zeichnungen zeigen ausschließlich Varianten an der rechten Standseite; je nach Platzierung können diese auch an der linken Standseite vorgenommen werden. Die abgebildeten Stütz- und / oder halbhohen Wände können auf Wunsch und kostenfrei gegen 1m Systemwände ersetzt werden. Stützwände können links oder rechts am jeweiligen 2m Rasterpunkt gesetzt werden; mit * markierte Stützwände können um 90° gedreht werden. Diagrams of a corner stand with side wall opening to the 2nd aisle, seen from the main aisle looking into the stand. The drawings show variants for the right-hand side; depending on the positioning, these can also be made on the left-hand side. The drawings show variants for the right-hand side; depending on the positioning, these can also be made on the left-hand side. The support and / or half-open walls shown can be replaced by 1 m system walls on request and free of charge. Support walls can be placed on the left or right at the respective 2m grid point; support walls marked with * may be rotated by 90°.

2

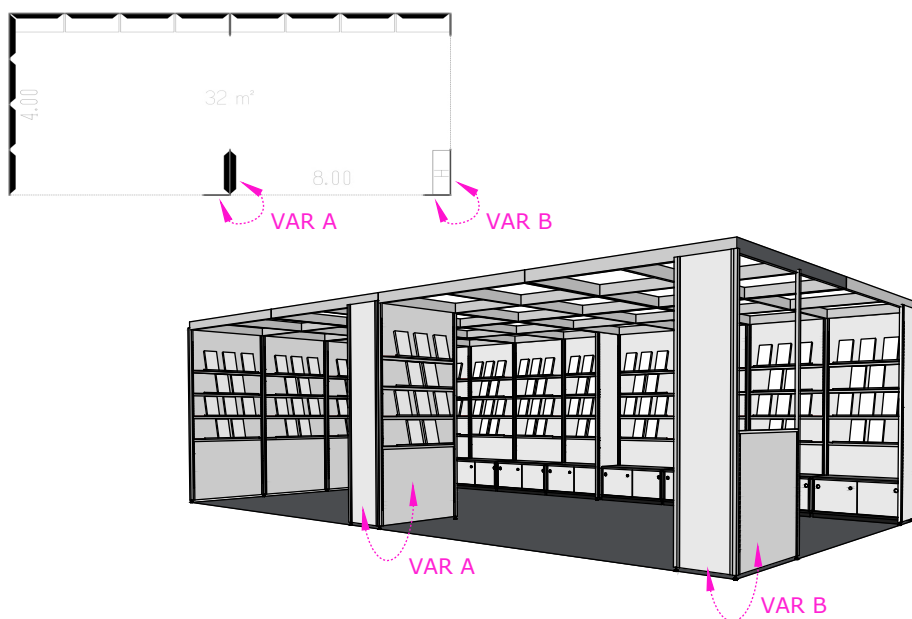


Weitere Standardvarianten sind möglich, analog zu den 16 qm Polygon Varianten. Zu beachten ist lediglich, dass gangseitig alle 4 m und an der Rückwand alle 8 m aus statischen Gründen eine Stützwand platziert werden muss.

Systemstand CLASSIC, 32 qm (4 m x 8 m), Eckstandvarianten mit Öffnung

System Stand CLASSIC, 32 sqm (4 m x 8 m), open corner options

Darstellungen eines Eckstands mit Seitenwandöffnung zum 2. Gang, gesehen vom Hauptgang mit Blick auf den Stand. Die Zeichnungen zeigen ausschließlich Varianten an der rechten Standseite; je nach Platzierung können diese auch an der linken Standseite vorgenommen werden. Die abgebildeten Stütz- und / oder halbhohen Wände können auf Wunsch und kostenfrei gegen 1m Systemwände ersetzt werden. Stützwände können links oder rechts am jeweiligen 2m Rasterpunkt gesetzt werden; mit * markierte Stützwände können um 90° gedreht werden. Diagrams of a corner stand with side wall opening to the 2nd aisle, seen from the main aisle looking into the stand. The drawings show variants for the right-hand side; depending on the positioning, these can also be made on the left-hand side. The support and / or half-open walls shown can be replaced by 1 m system walls on request and free of charge. Support walls can be placed on the left or right at the respective 2m grid point; support walls marked with * may be rotated by 90°

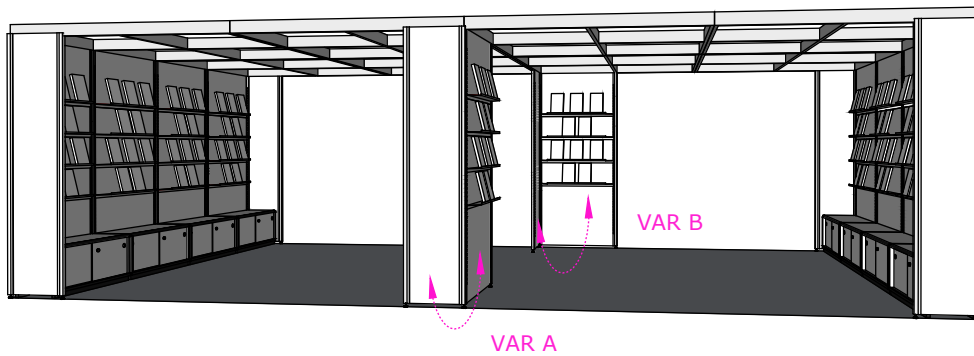
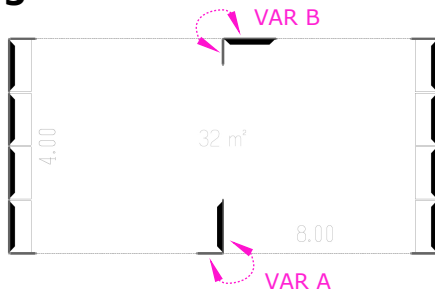
3

4


Systemstand CLASSIC, 32 qm (4 m x 8 m), Durchgangsstandvarianten mit zwei offenen Seiten

System Stand CLASSIC, 32 sqm (4 m x 8 m), options for a walk-through stand open to two aisles

Darstellungen eines Durchgangsstands mit 2 offenen Seiten, gesehen vom Hauptgang mit Blick auf den Stand.
Die abgebildeten Stütz- und / oder halbhohe Wände können auf Wunsch und kostenfrei gegen 1m Systemwände ersetzt werden.
Stützwände können links oder rechts am jeweiligen 2m Rasterpunkt gesetzt werden; mit * markierte Stützwände können um 90° gedreht werden.
Diagrams of a walk-through stand open to two aisles, seen from the main aisle looking into the stand.
The support and / or half-open walls shown can be replaced by 1 m system walls on request and free of charge.
Support walls can be placed on the left or right at the respective 2m grid point; support walls marked with * may be rotated by 90°

5



6

